

# TUYÊN TẬP PHÁT TRIỂN TỔNG HỢP VÀ ĐA DẠNG TRÍ TUỆ TRẺ

HÌNH ĐÀO (Tổng chủ biên)  
KỶ GIANG HỒNG (Chủ biên)

Mỗi em bé là một thiên tài

# Tôi 5 tuổi



- 1 Biểu đạt ngôn ngữ
- 2 Khả năng toán học
- 3 Tư duy trừu tượng
- 4 Trò chơi sáng tạo



NHÀ XUẤT BẢN GIÁO DỤC VIỆT NAM

## MỖI EM BÉ LÀ MỘT THIÊN TÀI!



Thuyết “Trí tuệ toàn diện” do Nhà tâm lý học Howard Gardner của đại học Harvard (Mỹ) đưa ra sớm nhất và đã nhanh chóng nhận được sự quan tâm chú ý của các nhà giáo dục trên toàn thế giới. Hiện nay, lí thuyết này đã được Bộ Giáo dục coi là một vấn đề trọng điểm trong Chương trình khoa học giáo dục 5 năm lần thứ 11.



Tư tưởng cốt lõi về lý luận “Trí tuệ toàn diện” là con người vốn có rất nhiều khả năng tiềm ẩn. Mỗi người sinh ra đều có trí tuệ tiềm tàng, ở mỗi người khác nhau thì sự thể hiện của trí thông minh khác nhau, mỗi người đều có thể cải thiện và phát triển trí tuệ của mình. Tác dụng của giáo dục là giúp trí tuệ của mỗi người được phát triển một cách đầy đủ.



Để giúp trí tuệ của trẻ em sớm phát triển toàn diện, thì ngay từ những ngày đầu, trong mỗi độ tuổi nhất định phải có phương pháp luyện tập trí tuệ cho trẻ một cách thích hợp.



Bộ sách này dựa trên cơ sở lý luận “Trí tuệ toàn diện”, nhằm phát triển tâm, sinh lý của trẻ từ 1 đến 6 tuổi, các tác giả đã thiết kế ra rất nhiều nội dung luyện tập đặc biệt cho từng lứa tuổi. Mỗi chủ đề luyện tập trong tập sách đều tương ứng với trình độ ở mỗi độ tuổi khác nhau, tận dụng những phương pháp giáo dục theo hướng toàn diện, nhằm khai phá trí tuệ của trẻ, mở rộng những ưu thế, khắc phục những điểm yếu trong trí tuệ của các em.



Mỗi đứa trẻ đều có thể là một thiên tài! Bộ sách này sẽ cung cấp cho các bé một quá trình phát triển trí thông minh, khai phá năng lực, tiến đến một phương án giải quyết tốt nhất để tối ưu hoá sự phát triển trong tương lai của trẻ.

P16



P26



P35



P37



P38-39




P47



P58



P63



Mỗi em bé là một thiên tài

# Tôi 5 tuổi

Người dịch: Nguyễn Văn Dũng



NHÀ XUẤT BẢN GIÁO DỤC VIỆT NAM



## NHỮNG VẤN ĐỀ LIÊN QUAN ĐẾN BÉ 5 TUỔI

Bé 5 tuổi là độ tuổi đi học lớp mẫu giáo, năng lực trí tuệ, năng lực phối hợp động tác và khả năng hoạt động độc lập đã có bước phát triển rất lớn so với các năm trước, tư duy trừu tượng cũng đã bắt đầu phát triển. Vì thế, nắm bắt được sự phát triển của bé trong giai đoạn này có ý nghĩa rất quan trọng đối với các bậc phụ huynh.

### Sự phát triển sinh lí của bé 5 tuổi

Cơ thể của bé 5 tuổi đã có sự phát triển rất ổn định và đồng đều. Bé cao từ 99 đến 120 cm, răng sữa đã bắt đầu lung lay, cơ quan phát âm đã hoàn thiện. Bé đã có thể thực hiện một số động tác tương đối phức tạp và kết hợp nhiều động tác thành một chuỗi liên hoàn, ví dụ như việc nhảy qua một vật thể thấp, đi cầu thang bám vào lan can để đổi chân. Tuy nhiên, khả năng tự bảo vệ bản thân của bé vẫn còn rất thấp nên rất dễ có khả năng xảy ra những sự việc ngoài ý muốn.

### Sự phát triển về nhận thức của bé 5 tuổi

Trước 5 tuổi là giai đoạn trí tuệ và nhận thức của bé phát triển nhanh nhất, đạt đến hơn 50% trí lực của một người 18 tuổi. Bé đã có những suy nghĩ của riêng mình, vì vậy nên cho bé có không gian tự chủ của riêng mình, bồi dưỡng sự tự tin cho bé. Bé 5 tuổi rất nhạy cảm với biểu hiện tình cảm của người khác, vì vậy nên có sự quan tâm và động viên thích hợp.

### Khả năng học tập của bé 5 tuổi

Khả năng biểu đạt ngôn ngữ của bé 5 tuổi có sự tiến bộ rõ rệt, bé rất thích tranh luận và suy đoán, thích tự mình sáng tác ra chuyện để kể. Một số bé còn có thể đếm đến 100 và thực hiện các phép cộng trừ trong phạm vi từ 1 đến 10, khả năng xếp thứ tự, so sánh, phân loại, phân tích phát triển mạnh. Bé đã có thể vẽ những bức tranh về động vật, thực vật và con người xung quanh. Các bé đều rất có hứng thú với âm nhạc, với các giai điệu. Chính vì thế nên giai đoạn này năng lực học tập của bé nâng cao rõ rệt.



### Hãy là những phụ huynh thông minh

Bé 5 tuổi đã bắt đầu có sự hiểu biết về thế giới xung quanh nên không còn cảm giác nhút nhát nữa. Các bé muốn tự mình giải quyết các vấn đề, do muốn được độc lập nên đôi khi bé tỏ ra rất bướng bỉnh. Đồng thời bé cũng rất quan tâm đến tình cảm của người khác, ví dụ như việc tức giận hay buồn bã đều có những ảnh hưởng đến tâm trạng của bé. Chính vì vậy, các vị phụ huynh nên để cho bé phát huy hết bản tính của mình, đồng thời dẫn dắt và khích lệ bé một cách đúng đắn, giúp bé lớn lên một cách lành mạnh và thoải mái nhất.

# Bé 5 tuổi

## học những gì?



### 1 Biểu đạt ngôn ngữ

Bé 5 tuổi có thể sử dụng những câu khá dài, rất thích tranh luận và suy đoán, rất hay dùng những từ “Bởi vì” và các từ tương tự; rất thích nhìn tranh để kể chuyện. Vì thế bé có khả năng biểu đạt rất tốt những gì bé nhìn thấy và những gì bé nghĩ ra, cũng có thể hiểu được ý của người khác. Từ đó có thể thấy, khả năng biểu đạt ngôn ngữ của bé 5 tuổi đã có sự phát triển rõ rệt.

### 2 Khả năng toán học

Bé 5 tuổi đã có những khái niệm chính xác về kích thước, trọng lượng sự vật. Ngoài việc nhận biết được cái gì lớn nhất và cái gì nhỏ nhất, bé còn có thể phân biệt được kích cỡ của những cái trung bình. Những khái niệm cơ bản về toán học đã được hình thành, phạm vi nhận thức toán học cũng được mở rộng, bé cũng có thể thực hiện các phép cộng, trừ. Trong giai đoạn này, nên cho bé luyện tập năng lực toán học giúp cho bé có được cơ sở vững chắc cho việc học tập sau này.

### 3 Tư duy trừu tượng

Bé 5 tuổi đã có khả năng tập trung cao, kí ức đã có tính mục đích, đã xuất hiện những tư duy logic trừu tượng đầu tiên. Bé đã có thể phân biệt được đúng sai, thật giả, cũng đã hiểu được quan hệ nhân quả của sự việc, có thể suy đoán dựa trên đặc trưng và mối quan hệ giữa các sự vật, sự việc. Vì thế, đây là một giai đoạn vô cùng quan trọng trong việc phát triển tư duy trừu tượng và nâng cao trí năng cho trẻ.

### 4 Trò chơi sáng tạo

Tính ổn định vững vàng của cơ thể bé 5 tuổi đã có sự phát triển rõ rệt, các ngón tay cũng đã rất linh hoạt. Bé có thể hoàn thành những món đồ thủ công đơn giản. Các bé rất nghịch ngợm hiếu động, thích hát, có thể lặp lại những giai điệu cơ bản của các bài hát và có thể nhảy múa theo tiết tấu âm nhạc. Khi tham gia đóng kịch và vẽ tranh, thậm chí bé còn có những biểu hiện rất xuất sắc. Chính vì thế, bé đã bước vào một giai đoạn rất thuận lợi để phát triển khả năng nghệ thuật.



# Mục lục



## 1 1-26

### Biểu đạt ngôn ngữ

- 2 Nhận mặt chữ
- 8 Tập tô
- 9 Tập viết
- 12 Sử dụng danh từ
- 14 Sử dụng động từ
- 15 Sử dụng tính từ
- 16 Sử dụng từ chỉ đơn vị
- 17 Đặt câu
- 19 Đọc thơ
- 20 Đọc thơ
- 21 Khả năng biểu đạt
- 23 Khả năng nói, viết
- 24 Học tiếng Anh
- 26 Bé cũng biết



## 3 55-72

### Tư duy trừu tượng

- 56 Khả năng phân tích, phán đoán
- 62 Khả năng so sánh
- 65 Khả năng định hướng không gian
- 66 Khả năng suy đoán
- 68 Làm quen với khoa học
- 72 Bé cũng biết



## 2 27-54

### Khả năng toán học

- 28 Nhận biết các hình dạng
- 30 Khả năng phối hợp đồng bộ
- 31 Khả năng so sánh
- 32 Khả năng xếp thứ tự
- 33 Khả năng phân loại
- 34 Học đếm
- 36 Học đếm
- 40 Nhận biết kí hiệu toán học
- 43 Phân chia và kết hợp số lượng
- 44 Phép cộng
- 48 Phép trừ
- 52 Phép tính hỗn hợp
- 54 Bé cũng biết



## 4 73-90

### Trò chơi sáng tạo

- 74 Phát triển khả năng phối hợp động t
- 76 Nâng cao khả năng sử dụng tay
- 81 Bồi dưỡng khả năng hội hoạ
- 86 Làm quen với nhịp điệu
- 87 Gợi mở cảm thụ âm nhạc
- 88 Nhập vai
- 90 Bé cũng biết



# 1



## Biểu đạt ngôn ngữ

Bé 5 tuổi không những có thể hiểu được lời nói của người khác mà còn có thể biểu đạt được những kết luận mà mình đã suy nghĩ. Vì thế, việc giúp bé làm quen với một số chữ cái, học dùng một số từ, tổ hợp từ để tạo câu sẽ giúp bé nâng cao khả năng biểu đạt. Đây cũng là trọng điểm giáo dục của chương này.








Ngày: tháng năm

Thời tiết:


# NHẬN MẶT CHỮ

## • Làm quen với chữ cái


Bé hãy cùng bố mẹ học nguyên âm và nắm vững cách đọc của chúng nhé!



Mở miệng đọc "a a a", trong từ "quả" có nguyên âm a.




Tròn miệng đọc "o o o", trong "ò ó o" có nguyên âm o.




Đẹt miệng đọc "e e e", trong từ "le le" có nguyên âm e.



Khép miệng đọc chữ "i i i", trong từ "áo sơ mi" có chữ i.



Tròn miệng đọc "u u u", trong từ "tu hú" có nguyên âm u.



Đẹt miệng đọc "ư ư ư", trong "Sư tử" có nguyên âm ư.

## • Đọc thử xem

Bé có biết đọc những chữ này không? Bé hãy thử đọc xem.

a a a o o o e e e

i i i u u u ư ư ư

Ngày: tháng năm

Thời tiết:

Biểu đạt ngôn ngữ



## • Mi Mi về nhà

Mi Mi muốn về nhà rồi, nhưng Mi Mi phải đi theo con đường có các chữ a, o, e, i, u, ư mới về được đến nhà. Mi Mi phải đi về hướng nào?



• **Nối với nhau**

Nào bạn nhỏ, hãy thử đọc những chữ dưới đây và nối nó với hình ảnh tương ứng nhé!



Vải

Chim

Bà

Khóc



Tóc

Lê


Sáo

Bánh

Vịt



Thỏ



Ngày: tháng năm

Thời tiết:

Biểu đạt ngôn ngữ



## • Các bạn thú nhỏ đi câu cá

Các bạn thú nhỏ đang đi câu cá đấy. Bé hãy ghép những chữ trên áo các bạn với những chữ trên mình cá để đọc ra nhé!



• Bé biết đọc


Bé hãy đọc các từ trên mỗi bức tranh.



Mặt trời



Máy bay



Rùa



Mèo




Khỉ




Bò sữa



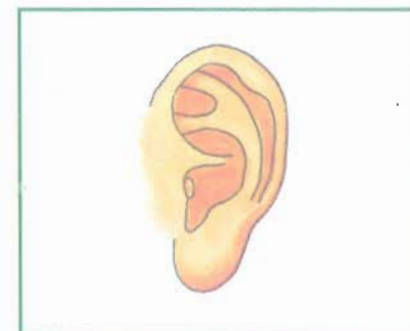
Lá cây



Mặt trăng



Tai



Ngày: tháng năm

Thời tiết:

Biểu đạt ngôn ngữ



## • Khu rừng vui vẻ



Trong một khu rừng nọ có rất nhiều bạn thú. Thật là vui vẻ! Bé có biết đó là những ai không? Bé hãy nhìn chữ và đọc tên của các con vật nhé!



## • Tập viết

Bé hãy tập viết các chữ sau rồi đọc to lên nhé!

Đại bàng \_\_\_\_\_ Chim \_\_\_\_\_ Chồn \_\_\_\_\_

Voi \_\_\_\_\_ Sóc \_\_\_\_\_ Gấu trúc \_\_\_\_\_ Sói \_\_\_\_\_



Ngày: tháng năm

Thời tiết:

## TẬP TÔ

### • Tìm sự giống nhau

Bé hãy tô theo những chữ cái này, rồi viết sang ô bên cạnh, sau đó xem mỗi dòng chữ có đặc điểm gì giống nhau.



Gió      Mưa      Nước      Lửa

Đông      Tây      Nam      Bắc

Trên      Dưới      Trước      Sau

Ngựa      Trâu      Dê      Chó

### • Tập tô chữ

Bé hãy tập tô câu ca dao sau nhé!



Trên trời mây trắng như bông  
Ở dưới cánh đồng bông trắng như mây  
Mấy cô má đỏ hây hây  
Đội bông như thể đội mây về làng

Ngày: tháng năm

Thời tiết:

Biểu đạt ngôn ngữ



# TẬP VIẾT



## • Gia đình của bé

Gia đình của bé có những ai nhỉ? Bé hãy tập viết nhé.



Ông



Bà



Bố



Mẹ







Ngày: tháng năm

Thời tiết:

## • Học viết tên mình

Bé tên là gì ấy nhỉ? Bé hãy tập viết tên của mình vào các dòng kẻ nhé.

Blank handwriting practice lines for writing one's own name.



## • Bé tập viết

Bé tập viết tên của một số bạn nhỏ dưới đây nhé!

Ví dụ:

Nguyễn Tùng Bách

Nguyễn Tùng Bách

Lê Hoàng Khải

Lê Hoàng Khải

Đỗ Hải Yến

Đỗ Hải Yến

Ngày: tháng năm

Thời tiết:

Biểu đạt ngôn ngữ



## • Con đường biển rắc rối

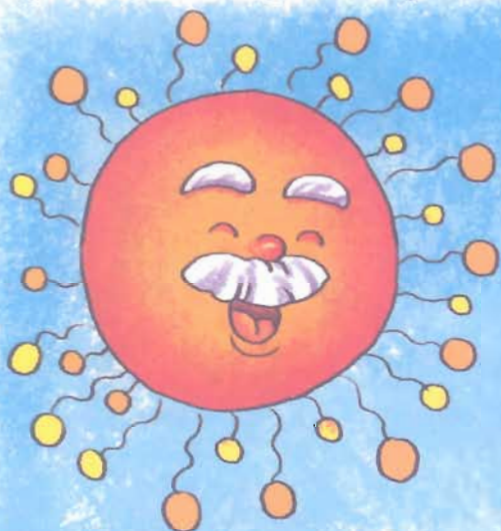
Cá Heo con đang bị lạc trong vùng biển nguy hiểm. Nhưng chúng ta đừng lo lắng, Cá Heo con chỉ cần đi theo con đường có những chữ liên quan đến nước thì sẽ đến vùng biển an toàn. Bé hãy giúp Cá Heo nhé.



## SỬ DỤNG DANH TỪ

### • Mùa xuân đến rồi

Mùa xuân đến rồi, cảnh vật thật là tươi đẹp. Bé hãy viết những từ phù hợp vào chỗ trống để cùng nhau ca ngợi mùa xuân tươi đẹp.



đáng yêu  
đã bay về rồi!



Ngày xuân, ông  tỏa ánh nắng ấm  
áp xuống mặt đất.



Những chú  trong hồ nước đang bơi lội vui vẻ

# SỬ DỤNG ĐỘNG TỪ



## • Nhạc hội của các bạn thú nhỏ

Các bạn thú nhỏ đang tổ chức một buổi nhạc hội. Bé có thể nói xem các bạn đang dùng thứ nhạc cụ gì để biểu diễn không? Hãy thử dùng động từ chính xác để điền vào chỗ trống nhé.




Người đang \_\_\_\_\_ violon là bạn Tê giác.

Hươu cao cổ đang \_\_\_\_\_ đàn piano




Gấu con đang \_\_\_\_\_ kèn  
rất hay.

Voi con đang \_\_\_\_\_ trống  
tùng tùng.





Trên  đã nảy nhiều lộc non



Hai  đang  
chơi đùa.

Phải điền từ  
gì mới đúng?

# SỬ DỤNG TỪ CHỈ ĐƠN VỊ

## • Ghép từ chỉ đơn vị

Nào các bạn nhỏ, các bạn hãy dựa vào hai bức tranh bên trái và từ chỉ đơn vị ở phía trên bức tranh để vẽ thêm một hình phù hợp vào bức tranh bên phải.



1 cái áo



1 cái váy



1 cái mũ




1 cái khăn




1 cái quần



1 cái thắt lưng




1 chiếc xe ô tô



1 chiếc xe đạp



1 chiếc xe máy



Ngày: tháng năm

Thời tiết:

Biểu đạt ngôn ngữ



## SỬ DỤNG TÍNH TỪ

### • Cảm giác của bạn là gì?

Bé hãy nhìn 4 bức tranh dưới đây và nói xem các bạn nhỏ trong tranh đang cảm thấy như thế nào. Bé hãy lấy bút khoanh vào đáp án đúng nhé!



Tức giận, vui vẻ



Vui mừng, chán



Buồn bã, sợ hãi



Sợ hãi, ghét

### • Học cách biểu đạt

Bé có biết những hình vẽ dưới đây thể hiện tâm trạng nào không? Hãy nói cho mẹ nghe nhé!



Ngày: tháng năm

Thời tiết:

Biểu đạt ngôn ngữ



# ĐẶT CÂU

## • Vườn động vật hoang dã thú vị

Trong vườn động vật hoang dã có thật nhiều loài động vật đáng yêu! Bé hãy thử đặt câu có liên quan đến các loài động vật này nhé!





## • Nhìn tranh đặt câu

Bé hãy nhìn bức tranh dưới đây rồi thử đoán ý nghĩa của nó. Sau đó, bé đặt câu hoàn chỉnh rồi nhờ mẹ viết vào cho nhé!



Mẫu: Mẹ đang chuẩn bị cơm trưa.



Ngày: tháng năm

Thời tiết:

Biểu đạt ngôn ngữ



# ĐỌC THƠ




## Cùng đọc thơ



Bé hãy học cách đọc bài thơ thật diễn cảm, nhớ phát âm thật chuẩn nhé!

### Chiếc thuyền trăng

Kìa Mặt Trăng cong cong,  
Như chiếc thuyền nhỏ nhỏ,  
Hai mũi thuyền xinh xinh.  
Bé ngồi chơi trên đó,  
Bầu trời là dòng sông,  
Lấp lánh ngàn sao xa.



## ĐỌC THƠ

### Cùng nhau đọc thơ

Bé hãy học thuộc bài thơ sau đó thử miêu tả lại tình cảm của nhà thơ nhé.

### Dòng sông băng

Ngàn non mất dấu bóng chim bay  
Muôn lối còn đâu vết gót hài  
Thuyền vắng, áo tơi, đầu nón lá  
Giăng câu sông tuyết một ông chài.



Ngày: tháng năm

Thời tiết:

Biểu đạt ngôn ngữ



# KHẢ NĂNG BIỂU ĐẠT

## • Lễ Noel

Bé hãy nhìn bức tranh dưới đây và kể cho mẹ những bạn thú nhỏ đang làm gì trong ngày lễ Noel!



## • Câu chuyện của bé Nam

Bốn bức tranh dưới đây kể lại câu chuyện nhỏ về bé Nam. Bé có thể nhìn tranh và kể lại cho mẹ nghe được không?



Ngày: tháng năm

Thời tiết:

Biểu đạt ngôn ngữ



# KHẢ NĂNG NÓI, VIẾT

## • Đi học rồi

Hôm nay là một ngày rất đặc biệt. Bé có thể nói cho mẹ biết các bạn nhỏ trong tranh đang làm gì không?



## • Tự giới thiệu

Bé cũng có thể làm như bạn Minh. Bé tự giới thiệu một cách ngắn gọn rồi sau đó nhờ mẹ viết cho một bản lí lịch đơn giản nhé.




Thật là tuyệt, chẳng còn bao lâu nữa bé sẽ được đi học rồi.



# HỌC TIẾNG ANH

## • Đồ dùng trong nhà

Trong tranh là nhà của bé Bảo. Bé hãy cùng mẹ học tiếng Anh về các đồ vật trong nhà nhé.






## • Các bạn thú nhỏ đi tàu hoả



Bé hãy nghe mẹ đọc tên các loài thú bằng những từ tiếng Anh trong bức tranh dưới đây. Sau đó, bé nối bạn thú có tên bắt đầu bằng chữ cái tương ứng ở trên các toa tàu với toa tàu đó nhé.





# BÉ CŨNG BIẾT



★★★

Bé hãy đọc những từ ngữ ở dưới. Sau đó, bé tìm ra các miếng dán tương ứng ở trang đầu quyển sách để dán lên khung trống nhé!



Máy bay



Ghế bành



Cà chua

★★★★★

Bé hãy nhìn bức tranh dưới đây rồi cùng mẹ kể chuyện nhé!




# 2



## Khả năng toán học

Bé 5 tuổi đã có được những khả năng toán học cơ bản và tư duy logic nhất định. Vì thế, đây là giai đoạn dạy dỗ hiệu quả nhất cho bé, giúp bé mở rộng phạm vi hiểu biết toán học và thực hiện các phép tính như cộng, trừ...



# NHẬN BIẾT CÁC HÌNH DẠNG



## Các hình dạng không giống nhau

Bé hãy quan sát ba nhóm hình dưới đây và tìm ra hình không giống với các hình còn lại.



## Ghép hình tam giác

Trong các nhóm hình dưới đây, nhóm hình nào ghép lại thành hình tam giác?



Ngày: tháng năm

Thời tiết:

Khả năng toán học



## • Những nhóm hình cơ bản

Nào, bé hãy thử nói xem, trong những hình dưới đây, bé biết những hình nào?



Hình tròn



Hình chữ nhật



Hình vuông




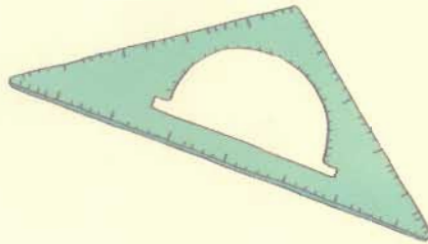

Hình thang



Hình tam giác

## • Hãy nói xem chúng tôi có hình gì.


Trong bức tranh dưới đây, các đồ vật có những hình dạng gì?



# KHẢ NĂNG PHỐI HỢP ĐỒNG BỘ

## • Đồ vật tìm bạn bè

Bé hãy tìm xem trong bức tranh có những đồ vật nào là bạn bè thân của nhau, không thể rời xa nhau. Bé hãy nối các đồ vật ấy với nhau nhé!



Ngày: tháng năm

Thời tiết:

Khả năng toán học



# KHẢ NĂNG SO SÁNH

## • Tóc ai dài hơn?

Các bạn gái đều có những mái tóc rất đẹp. Bạn gái nào có mái tóc dài nhất nhỉ? Bé hãy nhanh chỉ ra nhé!



# KHẢ NĂNG XẾP THỨ TỰ

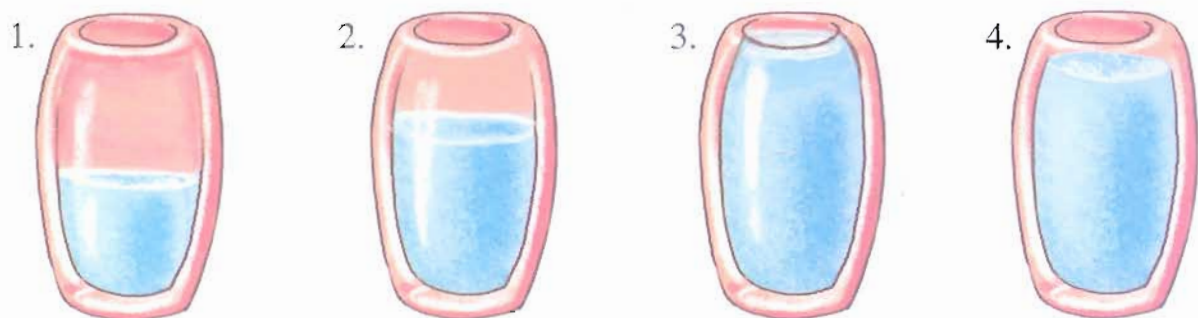
## • So sánh cao – thấp

Các bạn nhỏ trong rừng đang tranh luận về chiều cao của từng bạn. Bé hãy làm trọng tài và sắp xếp thứ tự cho các bạn từ cao đến thấp nhé!



## • So sánh nhiều – ít

Bốn chiếc bình trong tranh đều bị các bạn nhỏ uống nước ở trong. Bé hãy sắp xếp thứ tự nước trong các bình từ còn nhiều đến còn ít nhé!






# KHẢ NĂNG PHÂN LOẠI

## • Củ cà rốt của Thỏ Trắng

Bạn Thỏ Trắng phải đi theo con đường có các loại rau thì mới đến được chỗ có củ cà rốt. Vậy Thỏ Trắng phải đi theo con đường nào đây? Bé hãy giúp bạn Thỏ Trắng nhé!





# HỌC ĐỀM

## • Kẹo mút

Món kẹo mút của cô Dê ngon ơi là ngon, tất cả các bạn nhỏ đều đang xếp hàng để mua đấy! Bé có biết bạn nào đang đứng ở vị trí thứ ba không? Hãy nói cho mẹ biết nhé!



Ngày: tháng năm

Thời tiết:

Khả năng toán học




## • Cài kẹp tóc

Các bạn nhỏ đang rất muốn ra ngoài chơi xuân. Trong nhóm, bạn nhỏ đứng thứ hai từ bên trái sang là bạn Kiều, bạn ấy rất thích làm đẹp. Nếu như bé tìm thấy bạn ấy thì hãy gắn cho bạn ấy một cái kẹp lên tóc nhé.



## • Tìm Bướm bướm

Bé hãy tìm ra con Bướm bướm đứng ở vị trí thứ ba từ bên trái sang rồi vẽ một hình tam giác xung quanh. Sau đó, bé tìm ra con Bướm bướm đứng ở vị trí thứ nhất từ bên phải sang rồi khoanh một vòng tròn vào nhé!



# HỌC ĐẾM

## • Đếm táo

Cây táo trên bãi cỏ có thật nhiều quả. Bạn gái nói có 19 quả, bạn trai nói có 20 quả. Bé có biết ai nói đúng không? Hãy đếm nhanh lên nhé!



Ngày: tháng năm

Thời tiết:

Khả năng toán học



## • Những đồ vật đã trốn đi

Có một số đồ vật trong siêu thị đã trốn đi đâu mất rồi. Bé hãy tìm ra các miếng dán tương ứng ở trang đầu quyển sách và dán vào theo đúng số thứ tự xếp trên kệ nhé!



## • Hươu con qua sông

Bạn Hươu con muốn sang bờ bên kia thăm bà ngoại nhưng trên sông có mấy cột gỗ bị mất rồi. Bé hãy tìm ra các số còn thiếu và dán vào vị trí đúng của nó để cho bạn Hươu đi qua nhé!








# NHẬN BIẾT KÍ HIỆU TOÁN HỌC


## Lớn hơn và nhỏ hơn

Bé hãy đếm số lượng các loại quả ở hai bên rồi tô theo dấu “<”, “>”, “=” ở trong ô vuông nhé!



## Điền vào chỗ trống

Bé hãy điền vào trong vòng tròn dấu “<”, “>”, “=” cho đúng nhé!



Ngày: tháng năm

Thời tiết:

Khả năng toán học



## • Chuột Túi đi bệnh viện


Chuột Túi mẹ đưa Chuột Túi con đi bệnh viện nhưng phải đi theo con đường có các phép so sánh “>”, “<” thì mới đến được bệnh viện. Bé có biết làm thế nào không? Hãy giúp Chuột Túi mẹ đi theo con đường đúng nhé!





## Nhiều và ít


“+” đọc là “cộng”, “-” đọc là “trừ”. Bé hãy nhìn kĩ sự biến đổi số lượng trái cây trong tranh, rồi điền dấu cộng “+” hoặc dấu trừ “-” vào vòng tròn ở giữa nhé.



## Điền thử xem

Trên lá sen có rất nhiều chú ếch xanh nhảy ra nhảy vào. Bé hãy điền vào ô vuông các dấu cộng “+” và trừ “-” cho phù hợp để có được dấu bằng “=” nhé!

$$3 \square 5 = 8$$




$$8 \square 3 = 5$$



# PHÂN CHIA VÀ KẾT HỢP SỐ LƯỢNG

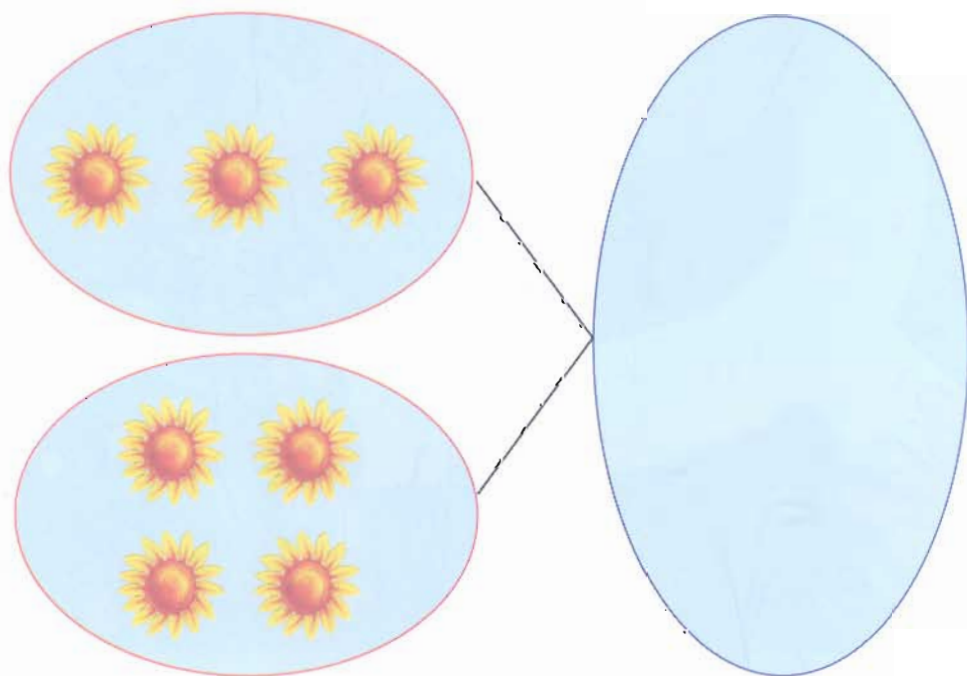
## • Bánh gatô

Những chiếc bánh gatô thơm nức đã ra lò rồi! Bé hãy tô màu cho những chiếc bánh chưa có màu để cho tổng số bánh bằng số bánh bên trái nhé! Bé hãy tô nhanh lên nào!



## • Cộng vào thì thành mấy?

Bé hãy cộng những bông hoa nhỏ ở hai ô bên trái và vẽ ra tổng số hoa vào ô bên phải nhé!



# PHÉP CỘNG

## • Đi chơi thủy cung

Rùa con muốn đưa Thỏ con xuống thủy cung chơi. Hai bạn phải đi theo con đường có các đáp án chính xác của phép cộng thì mới đến nơi. Bé hãy giúp các bạn đi nhé!



Ngày: tháng năm

Thời tiết:

Khả năng toán học



## • Đi nhặt nấm hương

Bé gái vào rừng nhặt nấm hương. Ô, trong rừng có thật nhiều nấm hương, bé hãy đếm xem tổng cộng có bao nhiêu cây nấm rồi.



$$1 + 3 = \square$$



$$4 + 5 = \square$$

## • Những chú cá vàng vui vẻ


Nhà bé nuôi rất nhiều cá vàng. Bé định thả tất cả cá vào một chiếc bể lớn. Như vậy, chiếc bể lớn có tổng cộng bao nhiêu chú cá? Bé hãy thử đếm xem!



$$3 + 4 = \square$$

## • Thỏ con ngoan ngoãn

Thỏ con ngoan ngoãn muốn đến điểm đích màu vàng, nhưng trên đường đi có rất nhiều nguy hiểm. Chỉ khi nào Thỏ con đi trên con đường có các phép cộng có tổng bằng 8 thì mới đi được đến nơi. Bé hãy vẽ ra đường đi cho Thỏ con nhé!



Ngày: tháng năm

Thời tiết:

Khả năng toán học



## • Đi mua kẹo

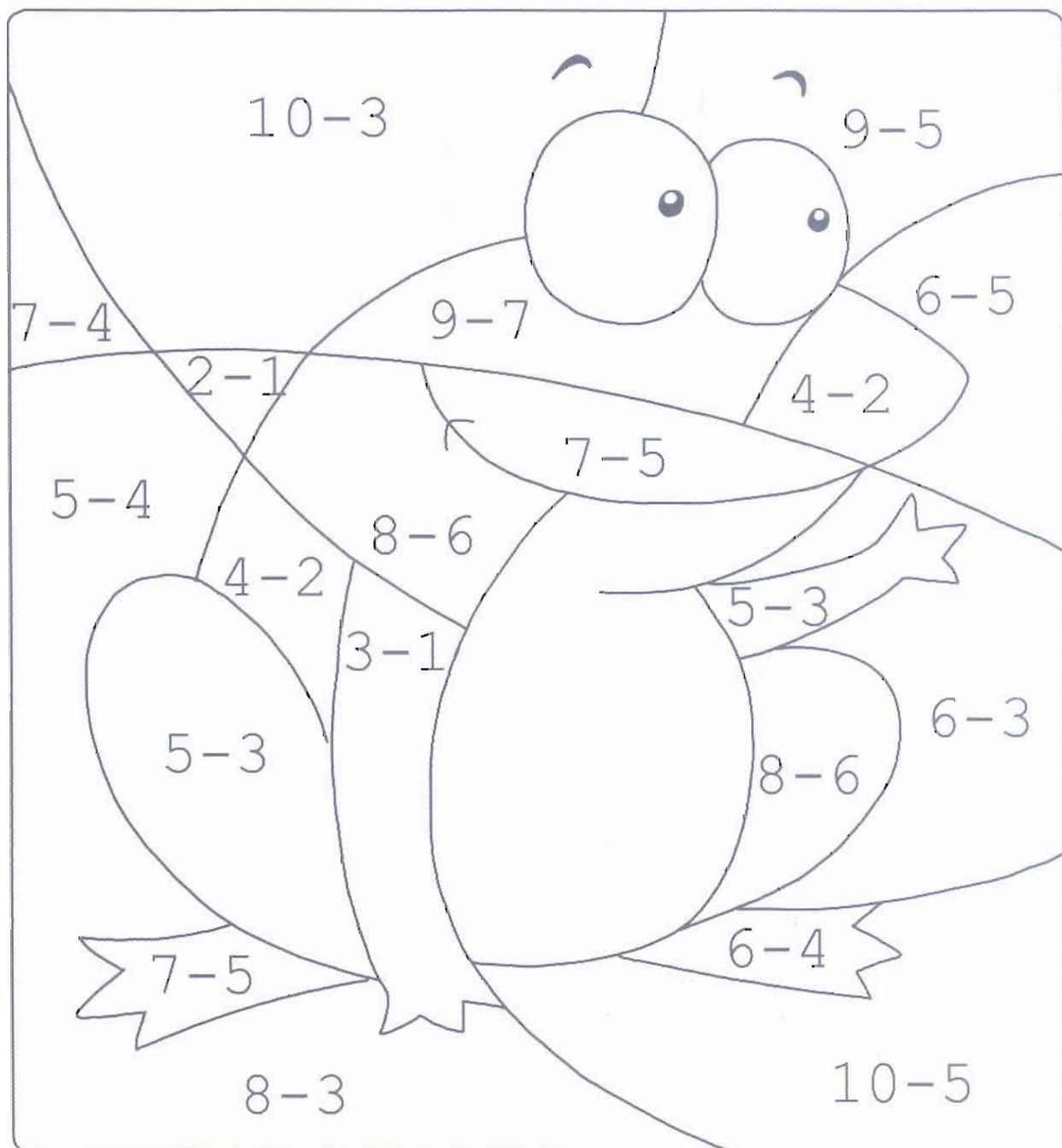
Mẹ bảo Chó con đi mua 10 cái kẹo. Bé hãy giúp Chó con xem cần phải lấy thêm bao nhiêu cái kẹo nữa mới đủ. Hãy dán số kẹo còn thiếu lên chiếc đĩa của Chó con nhé!



# PHÉP TRỪ

## • Con gì thế nhỉ?

Trong bức tranh dưới đây có một con vật rất đáng yêu. Bé chỉ cần tô màu xanh lá cây cho tất cả những ô có kết quả phép trừ bằng 2 thì sẽ nhìn thấy con vật đó.



Ngày: tháng năm

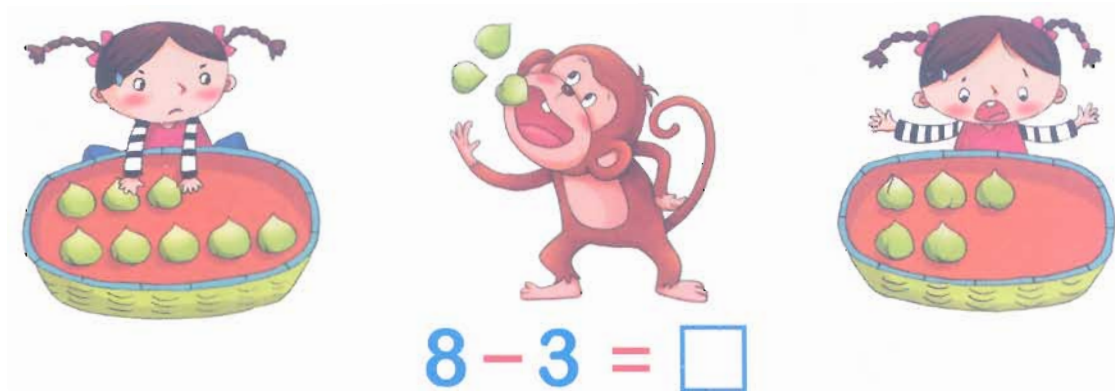

Thời tiết:

Khả năng toán học



## • Khả con ăn đào

Bé gái đã nhặt về rất nhiều đào. Nhưng Khả con đã ăn hết một quả, rồi lại một quả nữa. Bé hãy tính xem bé gái còn bao nhiêu quả đào?



## • Ăn trái cây

Thỏ và Lợn cùng ăn trái cây.



Lợn con có 4 quả táo. Lợn con cho Thỏ con 1 quả táo, vậy Lợn con còn mấy quả táo?



Thỏ con có 5 miếng dưa hấu. Thỏ con cho Lợn con 1 miếng, vậy Thỏ con còn mấy miếng dưa hấu?



### • Giải cứu nàng tiên cá

Nàng tiên cá đã bị mù phù thủy nhốt dưới đáy biển rồi. Bây giờ hoàng tử dũng cảm đã đến. Hoàng tử phải thực hiện các phép tính “-” rồi chọn võ bong bóng có chứa đáp án chính xác thì mới cứu được công chúa. Bé hãy giúp hoàng tử nhé!



The path contains the following subtraction problems and numbers:

- 7-1 (yellow bubble)
- 9-1 (purple bubble)
- 5-2 (yellow bubble)
- 9-3 (pink bubble)
- 6-1 (purple bubble)
- 7-4 (yellow bubble)
- 8-5 (green bubble)
- 10-3 (yellow bubble)
- 8-6 (pink bubble)
- 9-7 (teal bubble)
- 7-1 (pink bubble)

Numbers scattered around the path: 7, 4, 1, 4, 6, 5, 8, 3, 2, 3, 6, 4, 2, 3, 2, 3.

Ngày: tháng năm

Thời tiết:

Khả năng toán học



## • Chiếc thuyền đánh cá

Trên mặt hồ có 7 chiếc thuyền đánh cá. Khi mặt trăng lên, một số người đánh cá đã chèo thuyền về nhà. Bé hãy tính xem trên mặt hồ còn bao nhiêu chiếc thuyền.



## • Quả dâu tây chín

Cây dâu tây mà mẹ trồng đã có quả chín rồi. Bé gái ngày nào cũng muốn giúp mẹ đi hái dâu mang về.



Có 8 quả dâu, hái đi 2 quả  
hỏi còn mấy quả?



Có 6 quả dâu, hái đi 4 quả  
hỏi còn mấy quả?

# PHÉP TÍNH HỖN HỢP

## • Tàu hoả ra đề khó

Trên chiếc tàu hoả này có dán những đề bài toán. Bạn nhỏ nào làm đúng bài này thì mới được lên tàu, bé hãy thử xem nhé!



Ngày: tháng năm

Thời tiết:

Khả năng toán học



## • Thỏ con tinh nghịch



Thỏ con tinh nghịch lại trốn đi chơi rồi, Thỏ mẹ phải đi theo con đường có các đáp số đúng mới tìm thấy Thỏ con, bé hãy giúp Thỏ mẹ nhé!




# BÉ CŨNG BIẾT



Bé có biết ngày ở giữa là ngày gì không? Bé hãy điền vào nhé.



Những kí hiệu sau đây biểu thị ý nghĩa gì? Bé hãy nói thử xem.



Trong công viên có 10 chú bồ câu, chú bé tinh nghịch đã làm cho 5 chú hoảng sợ bay mất. Sau khi chú bé đi qua có 4 chú chim quay trở lại, hỏi tổng cộng có mấy chú chim?

$$10 \square - 5 \square + 4 = \square$$



# 3



## Tư duy trừu tượng

Hoạt động tư duy của bé 5 tuổi rất linh hoạt, bé không chỉ có những kí ức đơn thuần về sự việc mà bé còn có sự quan sát, phân loại và phán đoán của riêng mình. Có thể nói những suy nghĩ của bé 5 tuổi đã có chất lượng hơn.



## KHẢ NĂNG PHÂN TÍCH, PHÁN ĐOÁN

### • Chơi kéo co

Cuộc thi kéo co đã bắt đầu rồi! Bé hãy nhìn tranh và đoán xem đội nào sẽ chiến thắng. Hãy giải thích cho mẹ vì sao nhé!



Ngày: tháng năm

Thời tiết:

Tư duy trừu tượng



## • Bé không sợ trời mưa


Dự báo thời tiết nói là sẽ mưa. Khi gặp tình huống này, bé nên chọn mang theo đồ gì đi học? Bé hãy khoanh tròn vào nhé!





## • Các phương tiện giao thông

Bạn trai muốn đi du lịch đường dài. Trên đường bạn trai phải đi qua hồ, sa mạc và núi cao. Bé hãy giúp bạn trai lần lượt chọn phương tiện giao thông phù hợp nhất dán vào chỗ tương ứng nhé!



Ngày: tháng năm

Thời tiết:

Tư duy trừu tượng



## • Ngôi nhà của loài vật

Các bạn thú nhỏ đi chơi về đã không tìm được nhà mình nữa rồi! Bé hãy giúp các bạn tìm nhà của mình nhé!



## • Chơi trốn tìm

Các bạn thú nhỏ đang chơi trốn tìm, giờ thì ai cũng kiếm được chỗ trốn của mình rồi. Bé hãy đoán xem đó là những bạn nào và gọi tên các bạn thật to, rõ nhé!



Ngày: tháng năm

Thời tiết:

Tư duy trừu tượng



## • Xếp thành cặp

Bé có biết trong những đồ vật sau, đồ vật nào cần phải có đôi thì mới dùng được không? Hãy lấy bút chì ra khoanh vào nhé!




Tất



Kính



Đũa



Bút chì



Găng tay



Giày

## KHẢ NĂNG SO SÁNH

### • Hai chị em Bướm Bướm

Trên bãi cỏ có hai chị em Bướm Bướm đang nhảy múa. Trên mình hai chị em Bướm Bướm có 4 điểm không giống nhau, bé có thể tìm ra và khoanh lại không?



Ngày: tháng năm


Thời tiết:

Tư duy trừu tượng



## • Tìm miếng ghép

Bé trai không cẩn thận đã làm mất ba miếng ghép của bức ảnh rồi. Bé hãy lấy ba miếng ghép và giúp bé trai ghép vào vị trí đúng trong bức ảnh nhé!



### • Ai là kẻ trộm?

Một đêm nọ, Gà con đã bị một tên trộm bắt cóc. Bé hãy nhìn bóng của tên trộm, sau đó nhìn bức tranh bên phải xem trong ba người và đoán xem: Ai là kẻ trộm?



### • Tìm đúng bóng

Trong các bức tranh dưới đây, bức tranh nào vẽ đúng bóng của bạn thú? Bé hãy khoanh vào nhé!



Ngày: tháng năm

Thời tiết:

Tư duy trừu tượng



# KHẢ NĂNG ĐỊNH HƯỚNG KHÔNG GIAN

## • Tìm Tu Tu

Tu Tu sống ở tầng trên của chú Dê, ở sát vách nhà cô Mèo. Bé hãy đoán xem Tu Tu là ai và khoanh vào nhé.





## KHẢ NĂNG SUY ĐOÁN

### • Dưa hấu đi đâu mất rồi?

Mẹ vừa mới bổ dưa xong, quay đi quay lại một lúc đã thấy mất một miếng rồi. Bé có biết là ai đã ăn dưa hấu không? Hãy tìm ra và nói nhỏ cho mẹ biết nhé! Bé hãy nói vì sao mà bé đoán ra.



Ngày: tháng năm


Thời tiết:

Tư duy trừu tượng



## • Tìm ra quy luật

Bé có nhìn ra quy luật cho các nhóm tranh dưới đây không? Hãy tô màu sắc hợp với quy luật cho 3 hình vẽ cuối cùng nhé!



## • Ai ngồi ở đây?

Bức tranh này có quy luật đấy. Bé có thể đoán xem ngồi ở vị trí thứ hai từ phải sang là ai không.



## LÀM QUEN VỚI KHOA HỌC

### • Sâu Róm biến thành Bướm Bướm


Chú Bướm Bướm xinh đẹp là do chú Sâu Róm xấu xí biến thành đấy! Bé hãy dựa theo những lời kể dưới mỗi bức tranh và xếp thứ tự 1, 2, 3, 4 cho mỗi bức tranh sao cho đúng nhé!



Khi chú Sâu Róm đã lớn, chú làm cho mình một cái kén.



Đầu mùa hè, Bướm Bướm mẹ bay đến đẻ trứng ở trên lá cây.



Trứng nở ra thành chú Sâu Róm.



Vài ngày sau, Sâu Róm chui ra khỏi kén, bây giờ chú đã là một chú Bướm Bướm xinh đẹp rồi.

Ngày: tháng năm

Thời tiết:

Tư duy trừu tượng



## • Bốn mùa hoa nở

Bé hãy nhìn tranh, tô màu xanh lục cho những bông hoa nở vào mùa xuân, màu đỏ cho những bông hoa nở vào mùa hè, màu vàng cho hoa nở vào mùa thu và màu xanh lục cho hoa nở vào mùa đông nhé!




Hoa báo xuân



Hoa đào



Hoa hướng dương



Hoa cúc



Hoa sen

## • Những cây gì đây nhỉ?

Bé có biết những loài cây này tên là gì không? Hãy nói cho mẹ biết nhé.



## • Những chiếc ô tô tài giỏi

Bé có biết những chiếc ô tô đặc biệt này được sử dụng như thế nào không? Hãy nối mỗi chiếc xe với tình huống sử dụng của nó nhé!



Ngày: tháng năm

Thời tiết:

Tư duy trừu tượng



## • Chiếc bút chì biến hình

Bé hãy đổ nước vào một nửa chiếc cốc thủy tinh. Sau đó, bé cắm một chiếc bút chì vào cốc nước. Bé sẽ thấy một điều kì diệu xảy ra. Bé hãy vẽ phần bút chì ở trong nước theo thực tế bé nhìn thấy.



Ồ! Tại sao chiếc bút lại bị gãy như thế này?



# BÉ CŨNG BIẾT



Trong bức tranh bên phải có một thứ không cùng loại với hai thứ còn lại, bé có thể chỉ ra không?



Bé hãy quan sát ngôi nhà ở bên trái trong bức tranh dưới đây rồi chỉ ra nó là ngôi nhà nào trong ba ngôi nhà ở bên phải. Bé hãy khoanh tròn vào ngôi nhà ấy nhé!



Trong nhà trẻ có một bạn mới đến. Bạn ấy ngồi phía trước Chim Cánh Cụt bên trái Hươu Cao Cổ. Bé có biết đây là ai không? Hãy chỉ ra bạn ấy nhé!



# 4



## Trò chơi sáng tạo

Bé 5 tuổi rất có hứng thú với việc dùng các nguyên liệu để tạo thành một số đồ vật có ý nghĩa tượng trưng. Vì thế, bạn nên giúp bé sử dụng giấy màu, bút chì, bút sáp màu để tạo thành những đồ chơi nhỏ nhằm phát triển khả năng tưởng tượng và sáng tạo của bé.





# PHÁT TRIỂN KHẢ NĂNG PHỐI HỢP ĐỘNG TÁC

## • Trò chơi bóng tay

Buổi tối, bé tắt hết đèn rồi bật sáng đèn pin. Bé móc hai ngón cái vào nhau, xoè những ngón còn lại ra, vẫy vẫy trước đèn pin, thế là bóng tay của bé đã thành một chú đại bàng rồi!



## • Còn có thể làm thành gì nữa?

Bé hãy quan sát những hình vẽ dưới đây và thử làm theo xem bé có thể làm được những con vật nào. Bé hãy nói tên của chúng đi!



Ngày: tháng năm

Thời tiết:

Trò chơi sáng tạo



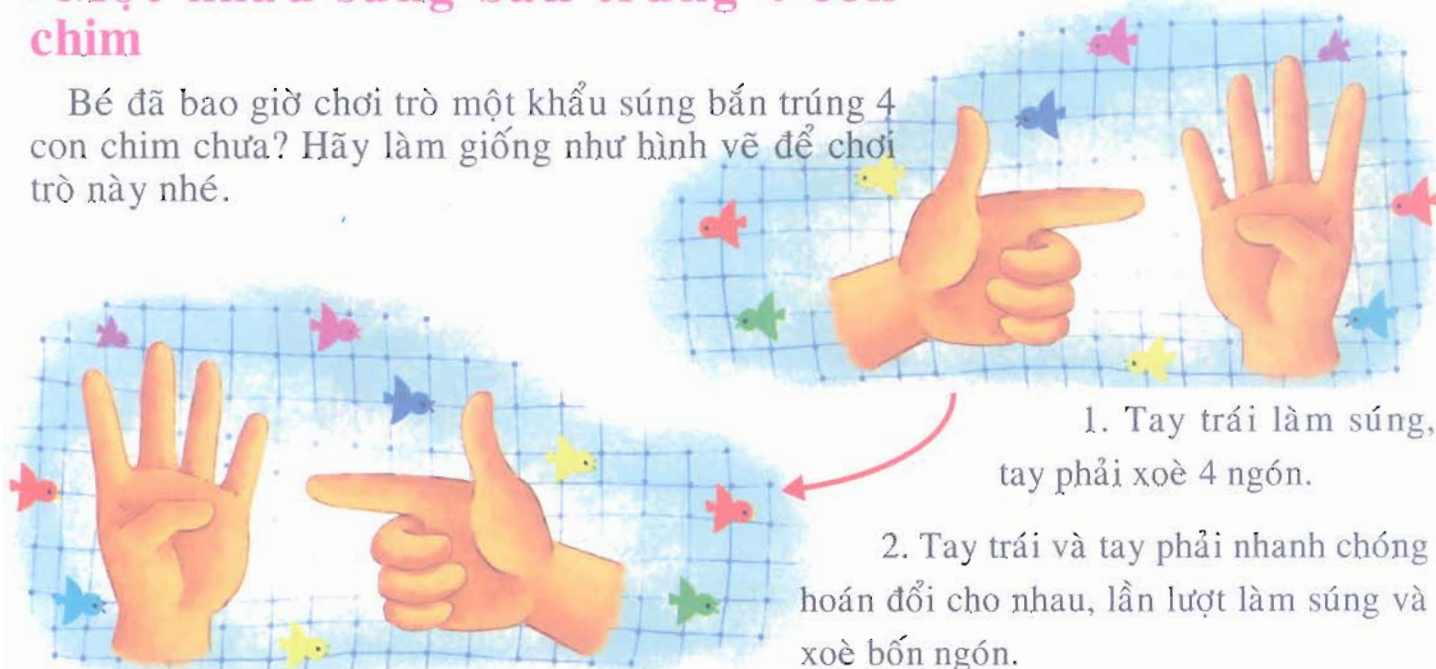
## • Trò chơi đỡ bao cát

Nào, chúng ta cùng ra ngoài trời chơi trò chơi đi! Bé hãy làm theo bạn nhỏ trong tranh, dùng mũ đỡ bao cát mà mẹ ném sang nhé!



## • Một khẩu súng bắn trúng 4 con chim

Bé đã bao giờ chơi trò một khẩu súng bắn trúng 4 con chim chưa? Hãy làm giống như hình vẽ để chơi trò này nhé.



1. Tay trái làm súng, tay phải xoè 4 ngón.

2. Tay trái và tay phải nhanh chóng hoán đổi cho nhau, lần lượt làm súng và xoè bốn ngón.

# NÂNG CAO KHẢ NĂNG SỬ DỤNG TAY

## • Khung ảnh bằng giấy

Bé chỉ cần dùng giấy cũng có thể làm được một khung ảnh rất đẹp. Bé hãy làm theo bạn gái này nhé!



1. Vo giấy mềm thành từng viên nhỏ, sau đó tìm một mảnh giấy thật cứng.



2. Lấy viên giấy mềm thấm vào màu nước và tô màu bé thích lên miếng giấy cứng.



3. Cẩn thận cắt tờ giấy cứng thành hình một khung hình chữ nhật.



4. Dán ảnh vào trong khung, thế là bé đã có một khung ảnh rất đẹp rồi.

Ngày: tháng năm

Thời tiết:

Trò chơi sáng tạo



## • Trở về thời Trung cổ

Bé hãy chơi trò lấy giấy báo để làm vương miện, quạt và gậy nhé. Khi cầm nó lên, bé sẽ biến thành hoàng tử và công chúa của thời Trung cổ đấy!



## • Cách làm vương miện

1. Cắt một mảnh báo hình chữ nhật, chia thành 2 nửa. Nửa phía trên cắt thành hình răng cưa dài, nửa phía dưới để nguyên rồi dán hai đầu của mảnh báo lại.
2. Sau đó, bé lấy giấy khác màu làm thành bông hoa dán lên vương miện. Nếu bé hiểu rồi thì bé hãy thử nhìn hình vẽ và làm ra cây gậy và chiếc quạt nhé!



## • Chuông gió kêu "đing đong"

Trong gió nhẹ, tiếng chuông gió kêu "đing đong đong đong" nghe rất là hay. Bé hãy tự tay làm một chiếc chuông gió nhé!



1. Uốn một miếng bìa thành hình tròn rồi dán lại.



2. Dùng sợi dây len và kim khâu xỏ thêm một vài miếng bìa nhỏ rồi buộc vòng lên bìa đã dán.



3. Ở mỗi đầu dây len buộc một chiếc chuông nhỏ.



4. Lấy ba sợi dây len khác móc vào một cái móc và treo chuông gió lên, thế là bé đã có một cái chuông gió rồi.



## • Cây cải trắng bằng đất sét

Bé có thể dùng đất sét làm thành những đồ vật gì? Bé hãy thử làm cây cải trắng thật đẹp bằng đất sét nhé!



1. Lấy một miếng đất sét trắng, vo tròn lại, vuốt một đầu thành hình giọt nước, rồi ép dẹt ra.



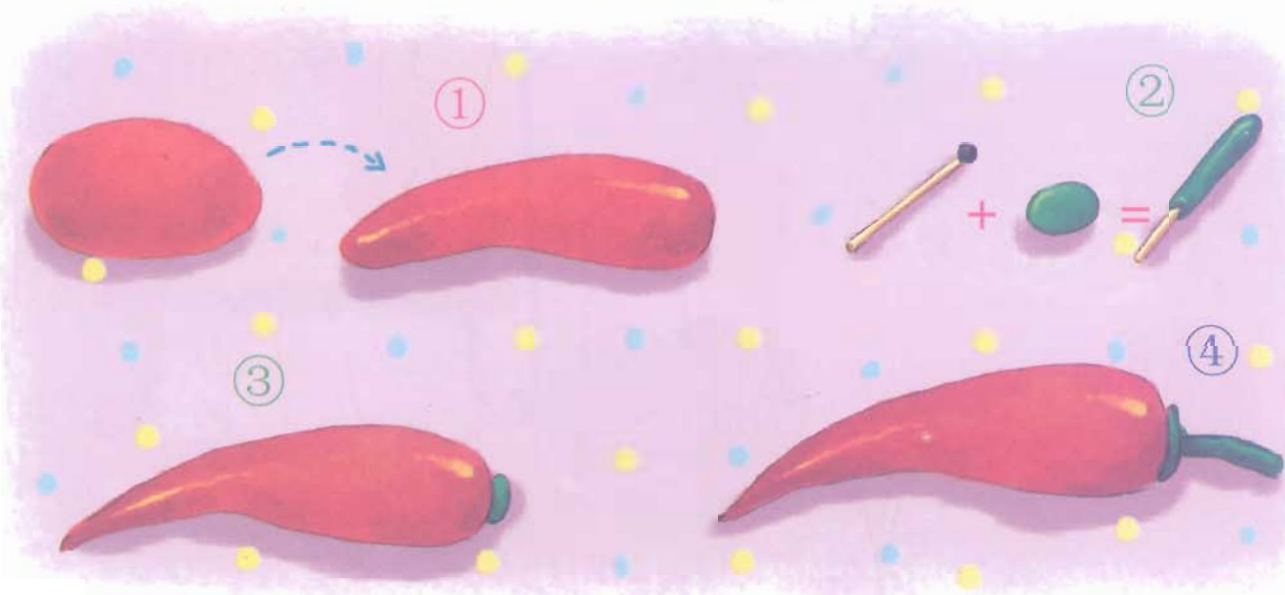
4. Chụm tất cả các lá cải lại với nhau, thế là chúng ta đã có một cây rau cải rồi.

3. Dán hai thứ lại với nhau, làm vài lần như thế.

2. Lấy một miếng đất sét màu xanh lá cây, vo thành hình quả trứng gà, sau đó cũng ép dẹt ra.


## • Quả ớt đỏ

Bé hãy dựa theo cách làm củ cải để làm thành quả ớt đỏ nhé.



## • Bình tiết kiệm

Bé lấy một tờ giấy trắng thật mỏng đề lên một đồng tiền xu. Bé dùng bút chì tô kín đồng xu, trên giấy sẽ xuất hiện một dấu ấn hình đồng tiền. Bé hãy cắt nó ra và dán lên chiếc bình thủy tinh tiết kiệm dưới đây nhé!



Ngày: tháng năm

Thời tiết:

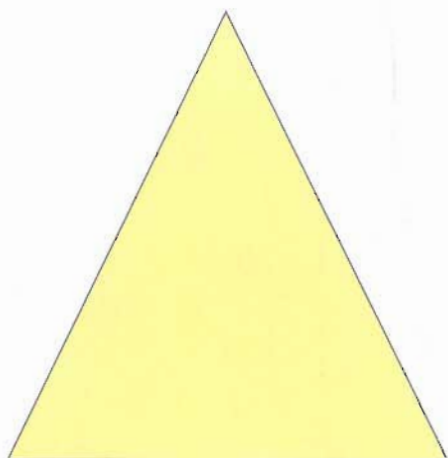

Trò chơi sáng tạo



# BỒI DƯỠNG KHẢ NĂNG HỘI HOẠ


## • Biến đổi màu sắc

Bé hãy dùng màu nước tô màu vàng lên hình tròn, tô màu đỏ lên hình tam giác và tô màu xanh lam lên hình chữ nhật. Bé nhìn xem điều kì lạ gì xảy ra?



## • Quả cam, quả dưa hấu và quả nho

Màu sắc của quả cam, quả dưa hấu và quả nho trong tranh đã đúng chưa? Bé nên dùng màu nước gì để tô lên làm cho các quả này có màu đúng nhỉ? Bé hãy tô thử xem nhé!





## • Quả ngọt chín rồi

Chuối, táo và cam, tất cả đều chín rồi. Bé hãy tô đúng màu cho các loại quả này nhé!



Ngày: tháng năm

Thời tiết:

Trò chơi sáng tạo



## • Những bông hoa tuyết xinh đẹp

Tuyết rơi rồi, bé gái và bé trai cùng nhau ra ngoài chơi làm người tuyết. Bé hãy dùng bút sáp màu trắng giúp các bạn vẽ thật nhiều bông tuyết vào bức tranh này nhé!



## • Vẽ hình bằng vân tay

Bé hãy đổ một ít màu nước ra một cái đĩa nhỏ. Bé lấy những ngón tay nhúng vào màu nước, rồi ấn vào vị trí thích hợp trong bức tranh.



## • Úm ba la, biến!

Bé hãy thử nghĩ xem có thể dùng vân tay để vẽ được những gì nữa? Bé hãy sáng tác hết mình nhé!



Ngày: tháng năm

Thời tiết:

Trò chơi sáng tạo



## • Cá vàng trong bể


Chiếc bể cá này thật là đẹp, nhưng mà tại sao chẳng thấy con cá nào cả?  
Bé hãy vẽ những chú cá vàng xinh đẹp vào trong bể nhé!



## LÀM QUEN VỚI NHỊP ĐIỆU

### • Bài hát của những chiếc ly thủy tinh

Bé tìm mấy chiếc ly, đổ vào mỗi ly một lượng nước khác nhau, thế là bé đã có một chiếc đàn ly nước rồi đấy. Bé hãy dùng đũa gỗ vào chiếc đàn ly nước này, sẽ nghe thấy những âm thanh rất hay. Bé hãy sáng tác ra một bản nhạc thật hấp dẫn nhé!



### • Vỗ tay

Bé hãy cùng bố mẹ vỗ tay theo tiết tấu dưới đây để xem bé có vỗ tay được giống như bố mẹ không.

1. X X X X

2. X X X X

3. X X X X X

4. X X X X



Ngày: tháng năm

Thời tiết:

Trò chơi sáng tạo



# GỢI MỞ CẢM THỤ ÂM NHẠC

## • Cho con!

Nào các bé, hãy cùng bố mẹ hát bài hát “Cho con” này nhé!



## Cho Con

Nhạc: PHẠM TRỌNG CẦU

Thơ: TUẤN DŨNG

Ba sẽ là cánh chim đưa con đi thật xa Mẹ sẽ là cánh hoa cho con cài lên ngực  
Ba Mẹ là lá chắn che chở suốt đời con Vì con là con Ba con của Ba rất ngoan Vì con là con Mẹ con của Mẹ rất hiền Ngày mai con khôn lớn bay đi khắp mọi miền Con đừng quên con nhé Ba Mẹ là quê hương Ba...



## NHẬP VAI

### • Trên xe buýt

Chiếc xe buýt đã xuất phát rồi. Bé thấy trên xe có những ai? Ai là lái xe, ai là khách, ai là người bán vé? Bé hãy chỉ ra nhé!



Ngày: tháng năm

Thời tiết:

Trò chơi sáng tạo



## • Cô bé quàng khăn đỏ

Bé đã bao giờ nghe câu chuyện *Cô bé quàng khăn đỏ* chưa? Bé hãy thử làm đạo diễn rồi cùng bố mẹ diễn lại câu chuyện này nhé!





# BÉ CŨNG BIẾT



Bé hãy đặt tên cho năm ngón tay từ 1 đến 5. Bé nhìn vào tiết tấu ở bên cạnh, vừa hát, vừa chỉ vào các ngón tay tương ứng.


## Bài hát ngón tay

1 3 | 2 — | 2 1 6 1 | 2 — | 1 3 | 2 1 | 6 1 2 3 | 1 — ||

Một hai ba, hai bốn năm, ba một hai bốn, hai bốn năm.



Bé hãy tô cho ba con vật dưới đây những màu sắc thật đẹp nhé.



Chiếc gương thần kì có thể cho bé thấy hình ảnh của bé khi lớn lên. Sau này bé sẽ như thế nào nhỉ? Bé hãy vẽ ra xem!



Tr.2 (không có)

Tr.3



Tr.4~7 (không có)

Tr.8

1. Ông, bà, bố, mẹ

Tr.9

1. (không có)  
2. (không có)

Tr.10

1. Hiện tượng tự nhiên, phương hướng, vị trí, động vật.  
2. (không có)

Tr.11



Tr.12~13

Chim én, mặt trời, vịt con, cây liễu, bạn nhỏ.

Tr.14

Đánh đàn piano, kéo violon, thổi kèn, gõ trống.

Tr.15

1. Tức giận, vui mừng, buồn bã, sợ hãi.  
2. Vui mừng, giận dữ, buồn, xấu hổ.

Tr.16~26 (không có)

Tr.28



2. (không có)

Tr.29~30 (không có)

Tr.31

Bạn gái đứng ở vị trí thứ nhất từ bên trái sang là bạn gái có mái tóc dài nhất.

Tr.32

1. Xếp theo chiều cao từ cao nhất đến thấp nhất: Hươu Cao Cổ, Bò, Khỉ, Sóc, Chuột.  
2. 3 - 4 - 2 - 1

Tr.33



Tr.34

Lợn con  
Tr.35 (không có)

Tr.36

20 quả.  
Tr.37~39 (không có)

Tr.40

1. (không có)  
2. ">", "<"

Tr.41



Tr.42

1. "+", "-"  
2. "+", "-"

Tr.43 (không có)

Tr.44



Trang 45

1. 4, 9  
2. 7

Tr.46





**Mỗi em bé là một thiên tài**

# Tôi 5 tuổi

*Chịu trách nhiệm xuất bản:* Chủ tịch HĐQT kiêm Tổng Giám đốc **NGÔ TRẦN ÁI**  
Phó Tổng Giám đốc kiêm Tổng biên tập **NGUYỄN QUÝ THAO**

*Chịu trách nhiệm nội dung:* Giám đốc Nhà xuất bản Giáo dục tại Hà Nội **ĐINH KHẮC CAO**  
*Tổ chức bản thảo:* Giám đốc Công ty TNHH đầu tư & phát triển Tân Việt **NGUYỄN VĨNH HIỆP**

*Biên tập nội dung:* **VŨ THỊ MINH HẢI**

*Biên tập mỹ thuật:* **HÀN HÂN VŨ**

*Trình bày bìa:* **DANH LÂM**

*Sửa bản in:* **TÂN VIỆT**

*Chế bản:* **MẠNH THẮNG**

Copyright © 2008 by Zhejiang Education Publishing House  
Vietnamese copyright © 2009 by Tanviet Investment and Development Co. Ltd.,  
All rights reserved

**Công ty TNHH Đầu tư & Phát triển TÂN VIỆT liên kết in và phát hành**

**MỖI EM BÉ LÀ MỘT THIÊN TÀI - TÔI 5 TUỔI**

Mã số: 0GK05B0

In: 2000 cuốn, (QĐ 560/QĐ-GD) khổ 21.0x29.7cm

In tại: Công ty cổ phần in Việt Nam

Số XB195-2010/CXB/97-249/GD.

In xong và nộp lưu chiểu tháng 3 năm 2010.



# TUYỂN TẬP PHÁT TRIỂN TỔNG HỢP VÀ ĐA DẠNG TRÍ TUỆ TRẺ

Phát triển toàn diện 6 kỹ năng: Ngôn ngữ, Trí nhớ, Đọc hiểu, Tư duy, Sáng tạo, Giải quyết vấn đề

Thời kỳ trẻ từ 1 đến 6 tuổi là giai đoạn trẻ phát triển nhất về thể chất và trí tuệ, bỏ qua một năm thì sẽ không thể lấy lại được. Do đó, việc tạo ra một sự dẫn dắt đúng hướng và rèn luyện chuyên nghiệp cho con trẻ là nhiệm vụ vô cùng quan trọng của các bậc cha mẹ. Bộ sách này là một phương án bồi dưỡng khoa học và hiệu quả, có thể phát triển tiềm năng và ưu thế của trẻ một cách tốt nhất, và mang lại nhiều bất ngờ cho các bậc cha mẹ khi cùng con mình khôn lớn từng ngày!



Mỗi em bé là một thiên tài	Mỗi em bé là một thiên tài	Mỗi em bé là một thiên tài	Mỗi em bé là một thiên tài	Mỗi em bé là một thiên tài	Mỗi em bé là một thiên tài
<b>Tôi 1 tuổi</b>	<b>Tôi 2 tuổi</b>	<b>Tôi 3 tuổi</b>	<b>Tôi 4 tuổi</b>	<b>Tôi 5 tuổi</b>	<b>Tôi 6 tuổi</b>
Nhận biết hình ảnh	Biểu đạt ngôn ngữ	Biểu đạt ngôn ngữ	Biểu đạt ngôn ngữ	Biểu đạt ngôn ngữ	Huấn luyện ngôn ngữ
Nhận thức về không gian	Nhận thức cơ bản	Tìm hiểu toán học	Khả năng toán học	Khả năng toán học	Khả năng toán học
Huấn luyện ngôn ngữ	Giáo dục tư duy	Học giao tiếp	Tìm hiểu khoa học	Tư duy trừu tượng	Làm quen với khoa học
Kí ức và tư duy	Kết hợp động tác	Trò chơi sáng tạo	Trò chơi sáng tạo	Trò chơi sáng tạo	Trò chơi sáng tạo



**NHÀ SÁCH TÂN VIỆT - Nâng tầm tri thức**

- SỐ 7 ĐINH LỄ - HÀ NỘI; TEL: 043.574 6020 - 043.821 3509  
- 2A TRẦN THÁNH TÔNG - HBT - HÀ NỘI TEL: 043.9725990 Website: [www.tanvietbooks.com.vn](http://www.tanvietbooks.com.vn)



Giá: 57.000

